

ПАМЯТКА ТУРИСТУ, ВЫЕЗЖАЮЩЕМУ В ИНДИЮ

Приложение 2 к договору № ___ от _____

Правила въезда в страну, основные документы, необходимые для въезда в страну

- Для поездки в Индию необходимо иметь заграничный паспорт, действительный в течение 6-ти месяцев от даты выезда из страны.
- Гражданам России для въезда в Индию нужна виза.
- Российские граждане пользуются правом свободного перемещения по всей стране, исключая районы, закрытые для посещения иностранцами.

Виза по прилету в Гоа

- В экстренных случаях можно получить визу по прилету в Гоа, однако иммиграционные службы очень неохотно идут на уступки, поэтому лучше получать визы заранее в посольстве Индии в Москве либо в Генеральных консульствах Индии в Санкт-Петербурге и Владивостоке.

Виза, оформленная заранее

- Виза оформляется в течение 7 рабочих дней.
- Консульский сбор – 65 USA.
- Консульский сбор не взимается с детей, вписанных в паспорт родителей.
- Стандартная однократная виза выдается на срок 3 месяца и действительна в течение 6 месяцев с момента выдачи (если не оговорены иные условия).

Для получения туристической визы Индии необходимы следующие документы:

- загранпаспорт, срок действия которого составляет не менее 6 месяцев с момента окончания поездки. В паспорте должна быть как минимум одна свободная страница для вклеивания визы;
- 2 заполненные на английском языке печатными буквами анкеты с личной подписью заявителя;
- 2 фото 3*4;
- Авиабилет с фиксированными датами прибытия и возвращения;
- Подтверждение брони отеля с печатями отеля и принимающей стороны либо приглашение от частного лица, заверенное в полиции;
- Копия внутреннего паспорта (всех заполненных страниц);
- Для несовершеннолетних необходимо представить копию свидетельства о рождении.

Посольство Индии в России:

Москва, Воронцово поле 6-8, тел. (495) 783-75-35, факс 916-36-32; www.indianembassy.ru

Генеральное Консульство Индии в Санкт-Петербурге:

Санкт-Петербург, ул. Рылеева, 35, тел. (812) 272-19-88, факс: 272-24-73, www.indianconsulate.ru

Генеральное консульство Индии во Владивостоке:

Владивосток, ул. Алеутская, д. 14, тел. (4232) 413 920, факс (4232) 413956.

Ваше путешествие начинается. В аэропорту Индии

Аэропорт в Гоа (Dabolim)

Аэропорт в Гоа расположен на авиабазе а Даболиме в 29 км южнее Панаджи

Санитарный контроль

Официально для въезда и пребывания в Индии специальной вакцинации и справок о прививках не требуется.

Пограничные формальности в аэропорту Гоа

По прибытии в аэропорт необходимо:

- Подойти к представителю принимающей фирмы и предъявить ваучер наземного обслуживания.
- Заполнить иммиграционную карточку.
- Подойти к одной из стоек пограничного контроля.

Получение багажа

После прохождения пограничного контроля вы можете получить свой багаж.

Таможенные формальности

- Ввоз иностранной валюты (и вывоз ранее ввезенной) не ограничен, национальной – запрещен.
- Наличные деньги в сумме более чем 5000 USD, а также персональные компьютеры и ноутбуки подлежат обязательному декларированию.
- Не требуется декларировать суммы до 10000 USD в дорожных чеках и других безналичных формах.
- Разрешен беспошлинный ввоз сигарет – до 200 шт или сигар – до 50 шт. или табака – до 250 г, спиртных напитков – до 0,95 л, украшений, продуктов питания, предметов и вещей домашнего обихода – в пределах личных потребностей.
- Беспшлинно можно ввозить товаров на сумму до 750 рупий.
- Фотоаппараты, музыкальные инструменты, бытовая аудио- и видеотехника, спортивный инвентарь ввозятся в количестве не более одного предмета каждого наименования, сувениры – на сумму не более 500 рупий.
- Запрещен ввоз наркотиков и наркосодержащих препаратов, оружия, и боеприпасов без соответствующих разрешений, золота в слитках, золотых монет.
- Курльщикам рекомендуем запастись спичками.

Встреча в аэропорту

- Гиды принимающей фирмы встречают туристов на выходе из аэропорта с табличкой и провожают туристов в автобус.
- Во время трансфера до отеля гид сообщает время и место встречи гидов в каждом отеле.
- В аэропорту Даболим (Гоа) вам предложат свои услуги носильщики. За свои услуги они могут попросить вас рассчитаться российскими рублями (как правило, 100 рублей за 1 место багажа).
- Не рекомендуем пользоваться услугами посторонних лиц, предлагающих трансфер до отеля.

Напоминаем, что до конца поездки необходимо сохранить следующее:

- Авиабилеты, т.к. билет выписывается в оба конца.
- Все отмеченные таможенные декларации, так как их необходимо предъявлять на обратном пути.

Полезные телефоны в поездке

Посольство РФ в Нью-Дели: (11) 2611-06-40, 2611-06-41, **Генконсульство в Мумбае:** (22) 2363-36-27, 2363-36-28, **Консульство в Колкате:** (33) 2479-70-06.

Полезные телефоны: Полиция 100, пожарная служба: 101, скорая помощь: 102. Телефонные коды: Нью-Дели -11, Мумбай – 22, Колката -33, Ченай -44, Гоа -91.

Общие сведения об Индии

Географическое положение

- Индия (площадь – 3287 тыс. кв. км) занимает полуостров Индостан, образуя центральную часть Южной Азии. Её территория протянулась на 3214 км от высочайшего горного хребта Гималаев на севере до мыса Коморин на юге, где сливаются воды Аравийского моря, Бенгальского залива и Индийского океана.
- Северный тропик пересекает территорию Индии примерно посередине.
- Её площадь раскинулась на 2933 кв от пустыни Тар на северо-западе до самого влажного места в мире – плато Шиллонг (в среднем в год выпадает 12000 мм осадков) и окаймляющих Ассамо-Бирманских гор на северо-востоке.
- Индия граничит с Пакистаном, Китаем, Непалом, Бутаном, Бангладеш и Мьянмой.
- Величественные Гималаи образуют северный пояс Индии шириной 240-320 км. Некоторые вершины в пределах Индии вздымаются выше 8000 м над уровнем моря.
- К югу от Гималаев расстилаются плоские, монотонные Индо-Гангские равнины (по ним протекают реки Инд и Ганг), раскинувшиеся почти на 3000 км с запада на восток при средней ширине 300 км. На северо-востоке они соединяются с долиной третьей великой гималайской реки – Брахмапутры. Индо-Гангские равнины с их плодородными почвами и обилием речной воды – родина одной из древнейших земледельческих цивилизаций планеты, «колыбель» Хиндустана.
- С юга Гангские равнины отделены от основной части полуострова Индостан сложной системой горных кряжей и плато Центральной Индии. На северо-западе в Раджастане почти в меридиональном направлении вплоть до Дели протянулись Аравалли – самые древние горы на земном шаре. Плато и равнины полуострова Индостан опускаются к Аравийскому морю гигантскими ступенями горных массивов Западных Гат («гата» - лестница). Вдоль восточного побережья тянутся отдельные горные массивы Восточных Гат. На юге они смыкаются с Западными Гатами, образуя живописный массив Нилгири, который называют Индийской Швейцарией. На крайнем юге, в Керале, Гоа близ Бомбея тянутся великолепные песчаные пляжи, превратившиеся в центры туризма международного значения.
- Реки Ганг (2510 км), Брахмапутра (2900 км), Инд (2879 км), Нарбада и другие многоводны и судоходны на большом протяжении. Многие деканские реки в сухой сезон пересыхают. Во время сезона дождей в Северной Индии часты наводнения.
- Расположенная в тропическом поясе и защищенная горами от северных холодных ветров, индия отличается жарким влажным климатом, богатством и разнообразием растительности и животного мира.
- Полуостров Индостан еще иногда называют Индийским субконтинентом – для этого есть все основания как из-за его внушительных размеров (около 2-х тысяч км в направлении Восток Запад и 3 тыс. км в направлении Север-Юг), так из-за его геологической истории – в далеком прошлом Индостан отделился от Африки и «придрейфовал» к Азии.

Климат

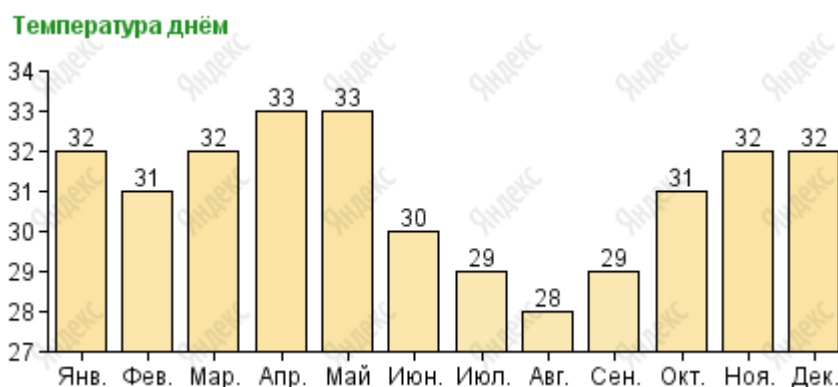
В Индии муссонный климат. 3 сезона:

* сухой холодный – с октября по март (считается лучшим временем для посещения)

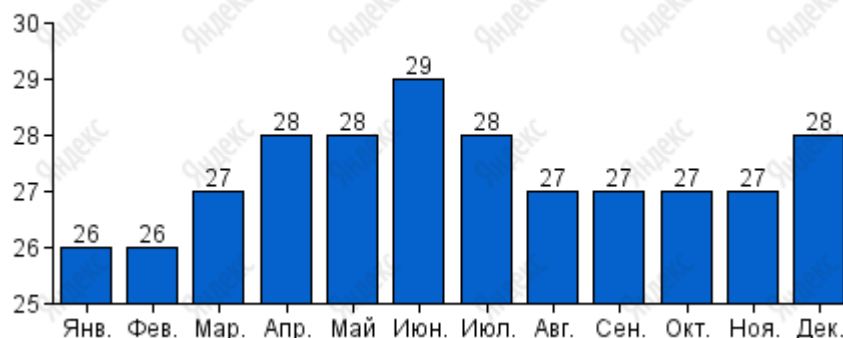
* сухой жаркий – с апреля по июнь;

* влажный жаркий – с июля по сентябрь.

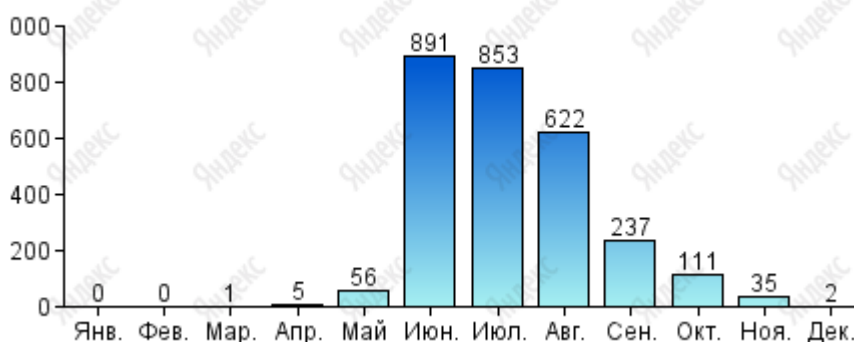
Приводим таблицу средних температур:



Температура воды



Количество осадков, мм



Государство

- Индия – федеративная демократическая республика (союз 25 штатов, 6 союзных территорий и отдельная Национальная столичная территория Дели). Входит в британское Содружество.
- Глава государства – президент. Законодательный орган – двухпалатный парламент (Совет штатов «Раджья сабха» и Народная палата «Лок сабха»). Исполнительную власть осуществляет Совет министров во главе с премьер-министром.
- Крупнейшие города страны – Мумбай (15 миллионов), Калькутта (13 миллионов), дели (11 миллионов) и Мадрас (6 миллионов).

Население

- Сегодня в Индии проживает более 1 миллиарда человек.
- Индия – многонациональное государство – 72% населения составляют индо-арийские народы, 25% - дравиды и до 3% представители монгольской субрасы. Грамотными являются 65,38% населения Индии.

Язык

- Государственные языки – английский и хинди. 17 официальных языков в штатах, 844 диалекта.
- Для минимального общения достаточно уровня школьного английского.

Религия

- 80% населения – индуисты, 11% - мусульмане, 2,2%- сикхи, 0,7% буддисты.
- Индия – светское государство, и любая дискриминация по религиозному признаку преследуется законом.

Часовой пояс

На всей территории Индии действует делийское время. На летнее время часы не переводятся. Зимой время опережает московское на 2,5 часа, летом на 1,5 часа.

Деньги

Индийская рупия, состоящая из 100 пайсов. 1 USD = 42,7 INR, 1 EUR = 67,4 INR. Номинал банкнот: 5,10,20,50,100,500 и 1000 INR. Номинал монет: 10,25,50 пайсов, 1,2 INR.

Этикет

- В сикхские храмы можно войти только с покрытой головой, в мечеть женщина может войти только с покрытой головой и плечами, а также в длинной одежде.
- Не следует вносить в храмы любые изделия из кожи.
- По традиции следует жертвовать немного денег храму (опускают в ящик для жертвования).
- Фотографировать можно только с разрешения служителя храма.
- Все постройки, особенно религиозные сооружения, следует обходить с левой стороны. Следует уважительно относиться к любым предметам культа.
- В Индии не принято проявление чувств прилюдно (объятия и поцелуи) – это является неприличным для местных жителей. Мужчине и женщине не стоит держаться за руки на публике (возможно только мужу и жене, и то – наедине).
- В Индии не приняты рукопожатия. Вместо этого индусы используют традиционный жест: поднимают соединенные ладони к подбородку. Таким образом местные жители приветствуют не только друг друга, но и своих гостей. Однако мужчины без колебаний поздороваются с вами за руку, если вы мужчина. Рукопожатие будет оценено как жест исключительного дружелюбия. Для индийских женщин не приемлемы свободные нравы в общении между мужчинами и женщинами, принятые на Западе, поэтому следует избегать физических контактов, таких как рукопожатие, если вы женщина. Не здоровайтесь с женщиной за руку (если только она первой не протягивает ее) и не кладите руку на плечо женщине или мужчине.

- Покачивание головой из стороны в сторону в Индии может означать как «нет» так и «да», причем последнее – чаще. Это может ввести в заблуждение.
- Не следует показывать куда-либо указательным пальцем.
- В разговоре старайтесь никогда не повышать голос и не выходить из себя, в противном случае с вами просто не будут общаться.
- Обувь снимается у входа в каждый храм и перед захоронениями, а также в офисах, медицинских учреждениях и гостях, причем зачастую – достаточно далеко от самого места предназначения. Рекомендуется брать с собой дешевые носки, которые после визита или экскурсии можно безбоязненно выбросить. В некоторых заведениях могут быть предложены специальные тапочки.
- В Индии у вас постоянно будут требовать бакшиш. Имейте в виду, что бакшиш – это вознаграждение за какую-либо услугу, а не просто милостыня, поэтому вы всегда можете отказать, если считаете нужным. В храмах милостыня является частью религиозной традиции, но попрошайки есть повсюду. Если вы не хотите собрать попрошаек со всей округи и в итоге остаться без денег, то постарайтесь не очень сильно поддаваться на просьбы о милостыне. Никто не обидится. Лучший способ избавиться от назойливых просителей, - не обращать на них внимание.
- Во время пребывания в ашрамах имейте в виду, что пальмовые листья, которые раздаются в столовой, служат тарелками, а не подстилками.
- Следует также уважать культовые святыни, такие как алтари, шива-лангамы, ступы и т.д. Не позволяйте себе вольность садиться верхом на них дл того, чтобы сфотографировать.
- В ресторанах, заказывая чай, так и говорите «чай». Это слово на обоих языках означает одно и то же. Английским «tea» никто почти не пользуется. Санскрит и русский похожи более, чем можно себе даже представить.

Отдых в Индии от А до Я

Аптеки

- В городах и большинстве деревень Гоа и Кералы имеются аптеки. В аптеках вы найдете местные аналоги большинства лекарств, но все же будет разумнее взять необходимые медикаменты с собой.

Аренда транспорта

- Аренда автомобилей в Индии находится в зачаточном состоянии, хотя некоторые компании, такие как Hertz, Wheels, Sai начинают предлагать машины в Гоа.
- Для аренды автомобиля необходим полис страхования гражданской ответственности и международные водительские права.
- Офисы по аренде расположены при большинстве гостиниц.
- В Индии движение «левостороннее».

Безопасность

- Довольно распространенное явление – карманные кражи и хищение багажа, поэтому заграничный паспорт, авиабилеты, страховой полис и наличные деньги лучше хранить в сейфе отеля, взяв с собой только самый необходимый минимум.
- Внимательно следите за своим багажом во время погрузки и выгрузки.
- Употребление наркотиков в Индии запрещено. Наличие даже небольшого количества марихуаны расценивается как уголовное преступление, за которое полагаются крупные штрафы и тюремное заключение. В тюрьме крепости Агуада (в Гоа) в настоящее время отбывают срок иностранные туристы, осужденные по делам, связанные с наркотиками.
- В индийском штате Керала растет чрезвычайно опасное для человека дерево *Cerbera odollam*, называемое также «осаланга марам». Опасность исходит от его ядовитых плодов, содержащих серберен (токсин), смертельно действующий на сердце. В незрелом зеленом виде они напоминают плоды манго, так что легко обмануться, а это чревато летальным исходом. Дерево достигает в высоту 15 метров, имеет темно-зеленые листья и выделяет молочно-белый сок. Его больше белые цветы источают запах, напоминающий запах жасмина. От его яда умирает больше людей, чем от любого другого ядовитого растения.
- Существует вероятность встречи со змеями (особенно в дождливые месяцы) и скорпионами. Проявляйте повышенную бдительность и помните, что змеи сами боятся человека и нападают только для самообороны.

Меры предосторожности на море

- Купание в море может представлять опасность из-за сильных подводных течений, а также множества морских обитателей, чьи укусы могут быть смертельными.
- В период муссонных дождей купание запрещено.

Здоровье

- Официально прививок для посещения Индии не требуется, но рекомендуется сделать вакцинацию от малярии, менингита, брюшного тифа, гепатита А.
- Во всей Индии, в том числе в Гоа, есть опасность заражения желудочно-кишечными инфекциями.

Соблюдайте правила гигиены:

- Не покупайте продукты и напитки на улице.
- Мойте руки и овощи с мылом.
- Употребляйте только кипяченую воду или воду из приобретенных в магазине бутылок, предварительно убедившись в целостности фабричной упаковки.

Национальная кухня

Вегетарианская кухня

- Индия – родина вегетарианства, что объясняется отчасти климатическими условиями, но в значительной степени – религиозными предписаниями.
- На большей части Индии жаркий климат, мясо здесь быстро портится, зато в некоторых районах страны собирают по три-четыре урожая овощей за год.
- Мусульмане, населяющие преимущественно северные штаты, не едят свинину, а сторонники индуизма – говядину.
- Настоящая вегетарианская кухня распространена на юге Индии. Многие индийцы на юге строгие вегетарианцы. Они не едят лук и чеснок, оказываются от помидоров и свеклы, потому что у них цвет крови. Основу их пищи составляют сладкий перец, финики, желтая чечевица и отварной рис.

Специи

- Индия - родина огромного числа специй, которые в далекие времена продавались на вес золота.
- Индийцы используют общеизвестные кориандр, тмин, гвоздику, кардамон, корицу и очень много экзотических пряностей: например, порошок манго или асафетиду.

- Но, пожалуй, самая знаменитая индийская пряность – карри. Сейчас это слово знают во всем мире, но то, что продается под названием «карри» в магазинах – смесь разных пряностей, причем в Европе или Америке компоненты карри могут быть самыми разными. Само же растение карри, которое и составляет основу смеси, произрастает только в Индии.

Напитки

- Самым распространенным напитком в Индии считают нимбу панч, приготовленный из сока лимона и воды.
- Фени – крепкий алкогольный напиток, который гонят из перебродившего сока плодов кешью и кокоса. На вкус фени напоминает текилу.
- Хорошим сувениром из Гоа будет местный ром - Old Monk, приготовленный из сока сахарного тростника.
- Летом везде в Индии пьют сок манго.
- Повсеместно любимым напитком является чай. В Индии принято заваривать чай на молоке, даже не заваривать, а кипятить.

Обмен валюты

- Банки открыты с понедельника по пятницу с 10.00 до 14.00. Большинство иностранных банков и национализированных банков работает по субботам с 10.00 до 12.00. Некоторые банки работают по вечерам.
- Обменять валюту можно в аэропорту, в банке (необходим паспорт) или сертифицированных обменных пунктах. При обмене необходимо взять квитанцию, позволяющую провести обратный обмен денег при выезде из страны (но не более 25% от официально обмененной суммы). Лучше всего взять доллары, валюту других стран меняют не во всех банках и по менее выгодному курсу.

Пляж и пляжный инвентарь

- Побережье Индии протянулось на 6000 км. Здесь расположены одни из самых красивых пляжей мира.
- Все пляжи находятся в собственности государства, но те участки, которые закреплены за конкретными отелями, охраняются, доступ посторонних, прежде всего, местных жителей на эти пляжи ограничен.
- Пользование пляжем и оборудование бесплатное.
- Купание и загорание в обнаженном виде запрещено.

Сувениры

Индийские ткани. Название кашемира произошло от индийской провинции Кашмир, но кроме кашемира, в Индии стоит обратить внимание на шелк и раджастанский хлопок. Из индийских тканей шьют великолепные сари, платки, юбки, шали и блузки, расшитые маленькими зеркальцами.

Чай. Лучший подарок из Индии – превосходный индийский чай. Причем часто изюминка не в сорте – они все превосходны, а в том, что чай упакован в нарядные атласные мешочки.

Статуэтки и фигурки. Индийцы – мастера вырезать интересные фигурки из разных материалов: глины, меди, стекла, сандалового дерева, бамбука, розового дерева и индийского ореха. Слоников и индийских богов можно найти практически везде.

Индийские специи. Привычные молотый перец, куркума, шафран, гвоздика, корица, а также неизвестные специи, без которых не обойтись при приготовлении карри. Внимание: специи можно провозить только в тех сумках, которые вы сдаете в багаж.

Женские украшения из меди, латуни, бронзы, серебра и золота с инкрустацией, яркой эмалью, полудрагоценными и драгоценными камушками будут прекрасным сувениром из Индии для прекрасного пола.

Телефон

- Международные звонки выгоднее совершать по автоматической связи частных или государственных телефонных компаний. В телефонных будках имеется электронное табло, показывающее время и стоимость разговора.
- Можно позвонить и из отеля, но в этом случае тариф будет раза в 3 выше.

Как позвонить из Индии в Россию:

Международный код России 007, далее нужно набрать код города и номер абонента.

Как позвонить из России в Индию: 8 – длинный гудок – 10 – код Индии 91 – код города – номер вызываемого абонента.

- Мобильная телефонная связь в стране переживает бурное развитие. Купив SIM-карту местных компаний можно получить прямой индийский номер.

Как позвонить из Индии в Россию с мобильного телефона: набирайте +7 – код города – номер абонента или +7 федеральный номер абонента без 8.

Такси

- Такси – оптимальный вариант передвижения в Индии.
- При посадке в такси или моторикшу обязательно следует убедиться в «нулевом» показании счетчика.
- Многие такси не имеют счетчика (но обязательно должна быть копия действующего тарифа), в таком случае нужно договариваться о цене заранее при посадке и ни в коем случае не изменять ее.
- Ночью тарифы выше в полтора раза. В некоторых индийских штатах (Гоа и др.) официально существуют так называемые «дни таксиста» (например, среда, пятница и суббота). В эти дни на территорию отелей допускаются только автобусы, доставляющие туристов в аэропорт или из него. Все остальные перевозки, включая экскурсии, имеют право осуществлять исключительно водители такси.
- Большинство водителей говорит по-английски, поэтому могут помочь сориентироваться на месте, получить необходимую информацию. За это они рассчитывают на чаевые.
- Будьте внимательнее при загородных поездках: таксисты часто привозят не туда, куда нужно, и требуют дополнительной оплаты за исправление своей же ошибки. Простым и действенным выходом из затруднений станет желание записать номер машины и затем пообщаться с хозяином фирмы или полицией. Такая перспектива, как правило, делает водителей честнее и покладистее.

Фотографирование

- Фотографировать можно только с разрешения служителя храма.
- За съемку в заповедниках и национальных парках необходимо заплатить по согласованию с администрацией.
- Представителей некоторых этнических групп и каст фотографировать категорически не рекомендуется.

Чаевые

- Чаевые в ресторанах составляют обычно 10% от суммы счета.
- В отелях надбавка за сервис составляет 10% и, как правило, включена в счет, но обычно горничным дополнительно оставляют 2-3 рупии, носильщику и портье – от 2 до 5 рупий.

- Водителям такси или рикшам рекомендуется оставлять от 2 до 10 рупий, водителям экскурсионных машин 300-400 рупий со всей группы.

Электричество

- Напряжение электросети 230-240 Вт, частота 50 Гц, розетки отличаются от стандартных европейских, причем во всех штатах разные.
- Перед включением электроприборов рекомендуется проконсультироваться у обслуживающего персонала о параметрах сети.
- Часто случаются перебои с электричеством, но ненадолго.
- Прихватите с собой фонарик, а также стабилизатор, чтобы электроприборы не пострадали от перепадов напряжения.

Еще раз напоминаем, что в Индии нельзя:

- пить воду из-под крана, напитки со льдом (он может быть приготовлен из сырой воды);
- чистить зубы сырой водой;
- употреблять салаты из свежих овощей, мясо и рыбу в любом виде (кроме Гоа, где санитарные стандарты выше, чем в остальной стране), фрукты, с которых нельзя снять шкурку, например виноград, сухофрукты и т.д.;
- разрешать продавцу разрезать фрукты своим ножом;
- фотографировать в храмах и музеях, вносить в храмы любые изделия из кожи;
- кричать и выходить из себя, иначе индейцы просто не будут общаться.

Когда ваше путешествие заканчивается. Правила выезда из Индии

Внимание!

- На обратном пути, при вылете в Россию, в здании аэропорта Даболим вам могут предложить поменять оставшиеся у вас рупии на российские рубли по невыгодному курсу, уверяя, что рупии не принимаются в магазинах Duty Free (источник возникновения рублий – заработок носильщиков, которые предлагают свои услуги российским туристам за рубли на прилете).
- При вылете из Индии можно обменять рупии на валюту только при наличии справки об обмене. При этом обменять можно только 25% от суммы ввезенной валюты.

Таможенный контроль

- Иностранная валюта может вывозиться в количестве, не превышающем ввозимую сумму.
- Ввоз национальной валюты запрещен.
- Запрещен вывоз шкур тигров, диких животных, оперения птиц, кож и изделий из кож редких рептилий, живых растений, ювелирных изделий стоимостью свыше 2000 рупий, золота и серебра в слитках, предметов антиквариата и старины (возрастом более ста лет).
- Запрещен вывоз зажигалок (конфискуются при прохождении таможенного контроля).

Магазин Duty Free

- В магазинах Duty Free принимаются индийские рупии, доллары США, евро.
- Продажа табачной и алкогольной продукции – без ограничений.
- Особенность магазинов Duty Free в аэропорту Даболим – скромный ассортимент.

С «Памяткой» ознакомлен. Обязуюсь довести всю предоставленную мне информацию до сведения всех лиц, перечисленных в моей путевке.

Турист _____ (_____)

«___» _____ 2009г.

Желаем Вам приятного путешествия!